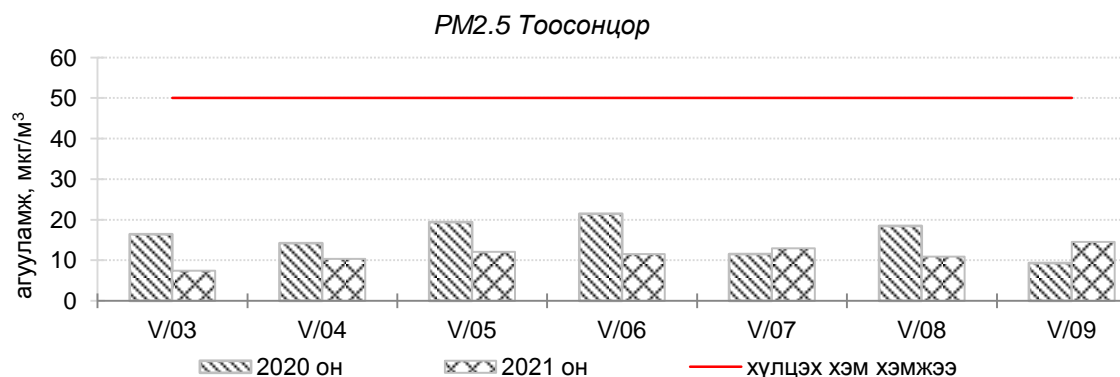
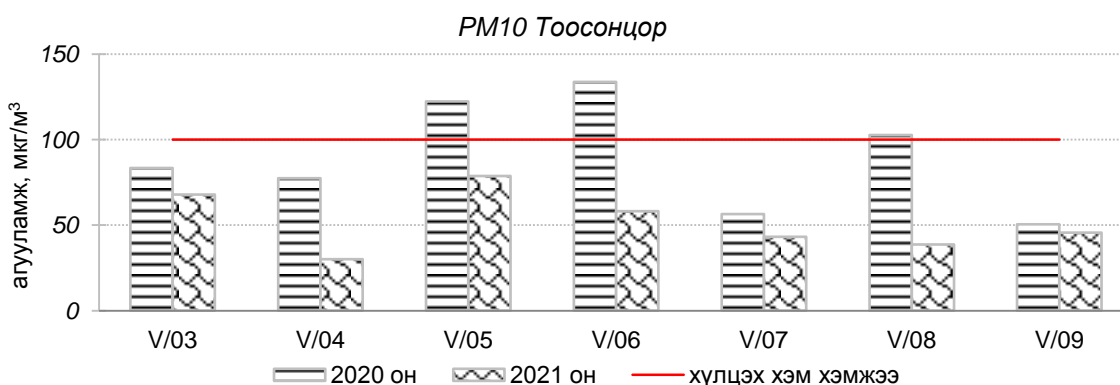
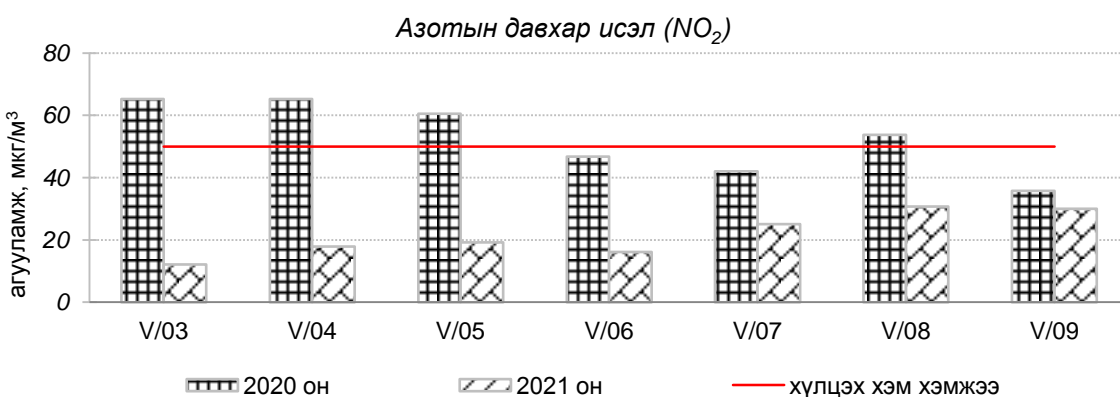
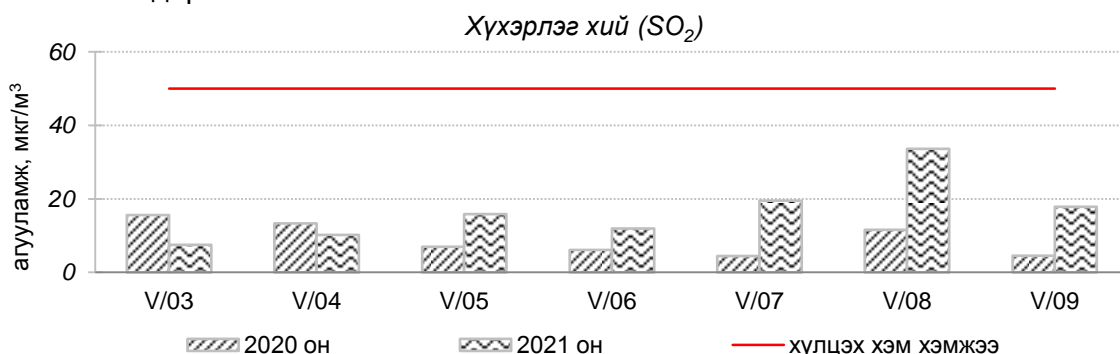


**Улаанбаатар хотын агаарын чанарын өнгөрсөн 7 хоногийн мэдээ
/2021 оны 5 дугаар сарын 03-аас 09-ний өдөр/**

Улаанбаатар хотын агаарт түгээмэл бохирдуулах бодис хүхэрлэг хий /SO₂/, азотын давхар исэл /NO₂/, тоосонцор /PM₁₀, PM_{2.5}/, нүүрстөрөгчийн дутуу исэл /CO/, озон /O₃/-ы агууламжийг тодорхойллоо.



Улаанбаатар хотын өнгөрсөн 7 хоногийн агаарын чанар,
2021 оны 5 дугаар сарын 03-аас 09-ний өдөр
/2020 оны мөн үетэй харьцуулснаар/

№	Бохирдуулах бодисын нэр	MNS 4585:2016	7 хоногийн дундаж агууламж		24 цагийн дунджийн хамгийн их агууламж	
		Хүлцэх агууламж	2020 он	2021 он	2020 он	2021 он
1	Хүхэрлэг хий (SO ₂)	50 мкг/м ³	9 мкг/м ³	17 мкг/м ³	24 мкг/м ³	64 мкг/м ³
2	Азотын давхар исэл (NO ₂)	50 мкг/м ³	53 мкг/м ³	22 мкг/м ³	178 мкг/м ³	56 мкг/м ³
3	PM10 Тоосонцор	100 мкг/м ³	89 мкг/м ³	51 мкг/м ³	203 мкг/м ³	289 мкг/м ³
4	PM2.5 Тоосонцор	50 мкг/м ³	16 мкг/м ³	12 мкг/м ³	28 мкг/м ³	25 мкг/м ³
5	Нүүрстөрөгчийн дутуу исэл (CO)	10000 мкг/м ³	588 мкг/м ³	698 мкг/м ³	1623 мкг/м ³	2507 мкг/м ³
6	Озон (O ₃)	100 мкг/м ³	32 мкг/м ³	43 мкг/м ³	64 мкг/м ³	71 мкг/м ³

Улаанбаатар хотын өнгөрсөн 7 хоногийн цаг агаар,
2021 оны 5 дугаар сарын 03-аас 09-ний өдөр
/2020 оны мөн үетэй харьцуулснаар/

№	Цаг агаарын үзүүлэлт	2020 он	2021 он	Тайлбар
1	Дундаж температур, °C	10.3 °C	3.4 °C	6.9 °C-аар бага
2	Салхины дундаж хурд, м/с	2.7 м/с	2.9 м/с	0.2 м/с-ээр их
3	Хур тунадасны хэмжээ, мм	1.3 мм	5.2 мм	5.2 мм хур тунадастай

Улаанбаатар хотын агаарын чанарын индексийн мэдээ
/2021 оны 5 дугаар сарын 03-аас 09-ний өдөр /

	Гэр хороолол орчим						Орон сууцны хороолол	Автозам орчим		Үйлдвэрийн бүс		Алслагдмал бүс	Индексийн тоон үзүүлэлт	Агаарын чанар
	1-р хороолол	100 айл	Толгойт	Нисэх	Зурагт	Баянхошуу	13-р хороолол	Баруун 4 зам	Амгалан	Цахилгаан станц	Мишээл экспо	Ургах наран		
2021.05.03										PM10			0-50	Цэвэр
2021.05.04	SO ₂												51-100	Хэвийн
2021.05.05										PM10			101-200	Бага бохирдолтой
2021.05.06	SO ₂									PM10			201-300	Бохирдолтой
2021.05.07	SO ₂				SO ₂								301-400	Их бохирдолтой
2021.05.08	SO ₂							NO ₂					401-500	Маш их бохирдолтой
2021.05.09	SO ₂							NO ₂						

Өнгөрсөн 7 хоногийн агаарын чанарын хяналт шинжилгээний дүнгээр Улаанбаатар хотын агаарын чанар “Цэвэр” болон “Хэвийн” түвшинд байсан байна.

**ЦАГ УУР, ОРЧНЫ ШИНЖИЛГЭЭНИЙ ГАЗАР
ОРЧНЫ ШИНЖИЛГЭЭНИЙ ХЭЛТЭС**